



Tropenmuseum

# GOUDKLOMPJE VOUWEN

In China geven mensen elkaar een goudklompje. Geen echte, maar een namaak. Ook deze geeft geluk. 'Moge al je wensen uitkomen', is te lezen op het goudklompje.


# 福

En het teken *Fu*, het Chinese woord voor *geluk* staat in het midden. Aan de ene kant zie je een draak en op de andere kant een feniks: hemel en aarde in balans. Een hemelse combinatie.


Bij een zakenlunch vouw je de servetten van de gasten in de vorm van een goudklompje. Zo laat je zien dat je hoopt dat de gasten goede zaken zullen gaan doen aan tafel/tijdens de maaltijd en dat ze daarmee veel rijkdom zullen vergaren. Aandacht en zorg voor een mooi gedekte tafel is ook belangrijk, dat hoort erbij en verhoogt het plezier van het eten en het samenzijn. Vouw de servetten voor de gasten van de zakenlunch tot een goudklompje. De rijkdom zal binnenstromen.




1. Neem een servet.



2. Sla het servet open.




3. Vouw rechts tot een driehoek.




4. Vouw links tot een driehoek.



5. Draai het servet om (de onderkant wordt de bovenkant; de flapjes liggen onderop).



6. Vouw de onderkant naar boven.




7. Vouw het flapje, dat links onder ligt, terug.



8. Draai het servet met de puntjes omhoog.



9. Vouw de linkerkant tot een driehoek.



10. Stop het puntje links in de grote driehoek rechts.




11. Draai het servet om (de onderkant wordt de bovenkant).



12. Vouw de linkerkant tot een driehoek.



13. Stop het puntje links in de driehoek rechts.



*Moge al je wensen uitkomen!*