




# KENTE WEVEN MET PAPIER

Weven is een van de oudste technieken die de mens heeft uitgevonden, ongeveer 10.000 jaar geleden. Uit de stengel van riet sneden mensen, overal op de wereld, dunne repen, die tot manden, vuurwaaiers en andere gebruiksvoorwerpen werden geweven. Aan het begin van onze jaartelling gingen mensen weven met wol, katoen en zijde en ontstond textiel voor kleding. In onze collecties vind je verschillende geweven stoffen: oude en hedendaagse ontwerpen. Onderzoek de techniek door zelf te weven met papier. Laat je voor je weefwerk inspireren door de populaire Kente stoffen uit West-Afrika.


## ZO DOE JE DAT

### BENODIGDHEDEN

- Weefmat werkblad
- Werkblad met patronen
- Schaar of mesje met snijmat
- Linaal
- Plakstift
- 14 gekleurde stroken papier van 21 cm lang en 1,5 cm breed.
- Een paar gekleurde stroken van 21 cm en 1 cm breed.
- Eventueel een paar stroken papier van 23 cm lang en 1 cm breed
- Zwarte fijne stift



Snij de lijnen voor het maken van de weefmat met een stanleymesje. Gebruik een linaal voor rechte lijnen. Knippen kan natuurlijk ook.




Plak een paar stroken van 23 x 1 cm op de voorkant van je weefmat.



Gebruik een plakstift, met vloeibare lijm gaat je papier namelijk bobbelen.




Zorg voor symmetrie.




Je kunt een aantal stroken van 21 x 1,5 cm, ook beplakken met een dunner strook papier.



Begin met weven: haal een strook door je weefmat. En schuif helemaal omhoog.



Bepaal hoeveel verschillende kleuren je wilt gebruiken. En herhaal je gekozen volgorde.



Duw alles goed omhoog zodat je werk er strak uit ziet. Als het goed is passen er 14 stroken in je weefmat.


### WIST JE DAT >

bij Kente iedere kleur een betekenis heeft. Blauw staat voor liefde, groen voor energie, rood voor woede, geel voor rijkdom en wit betekent goedheid. Je kunt met je weefwerk dus een boodschap vertellen!


### TIPS >

Kijk op [collectie.wereldculturen.nl](http://collectie.wereldculturen.nl) tik in het zoekvenster Kente in en bekijk de collectie voor inspirerende patronen.


Geen zin om te snijden? Weefmatten kun je ook kant en klaar kopen.



Bekijk het werkblad met patronen voor inspiratie. Bedenk welke tekeningen op de gekleurde vakjes moeten komen.



Ben consequent voor een strak resultaat.



Het zijn veel vakjes...



Klaar!



Nu heb je een eigen weefwerk met patroon gemaakt, geïnspireerd op de populaire Kente stoffen. Plak op een stevig groot papier, of lijst het in!